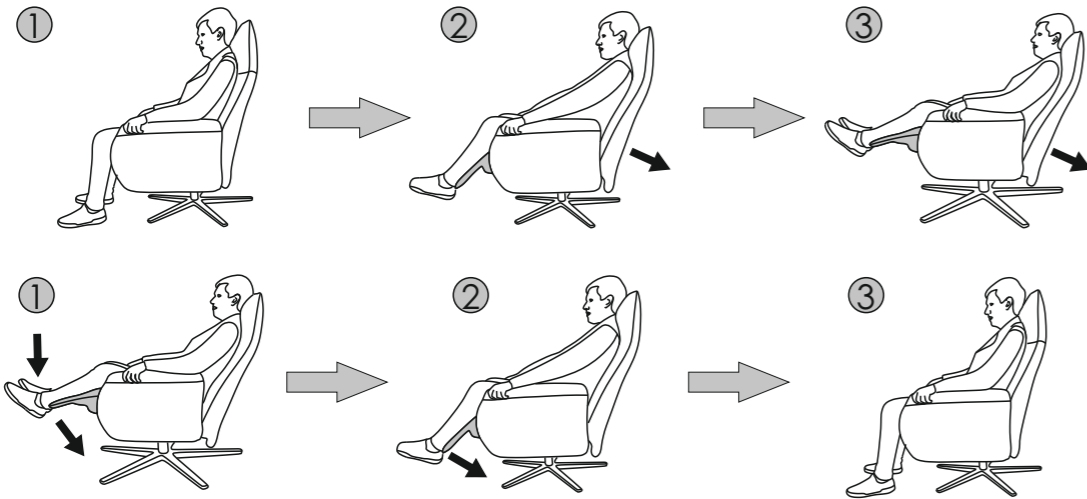
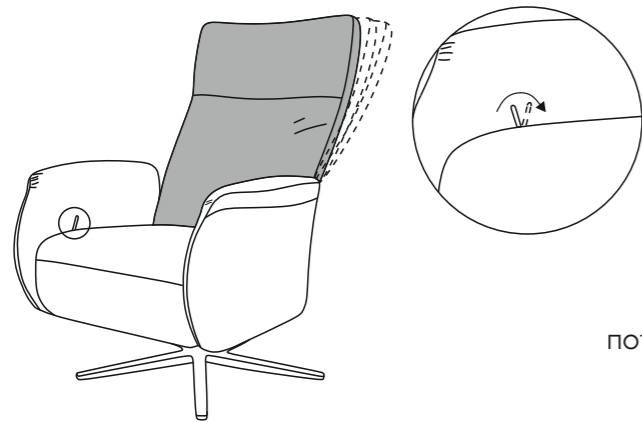


1. Трансформация реклайнера




- Для трансформации реклайнера из вертикального положения, сидя на кресле, упритесь руками в подлокотники и переместите свой вес на спинку. Под весом тела спинка кресла откинется назад, и выдвинется подставка под ноги.
- Механизм вернется в исходное положение после небольшого надавливания на опору для ног.

2. Трансформация спинки




Для увеличения наклона спинки, сидя на кресле, потяните на себя небольшой рычажок справа.

3. Трансформация подголовника



Отрегулировать наклон подголовника можно сидя на кресле, потянув за углы.

Инструкция по сборке мебели Кресло Слог



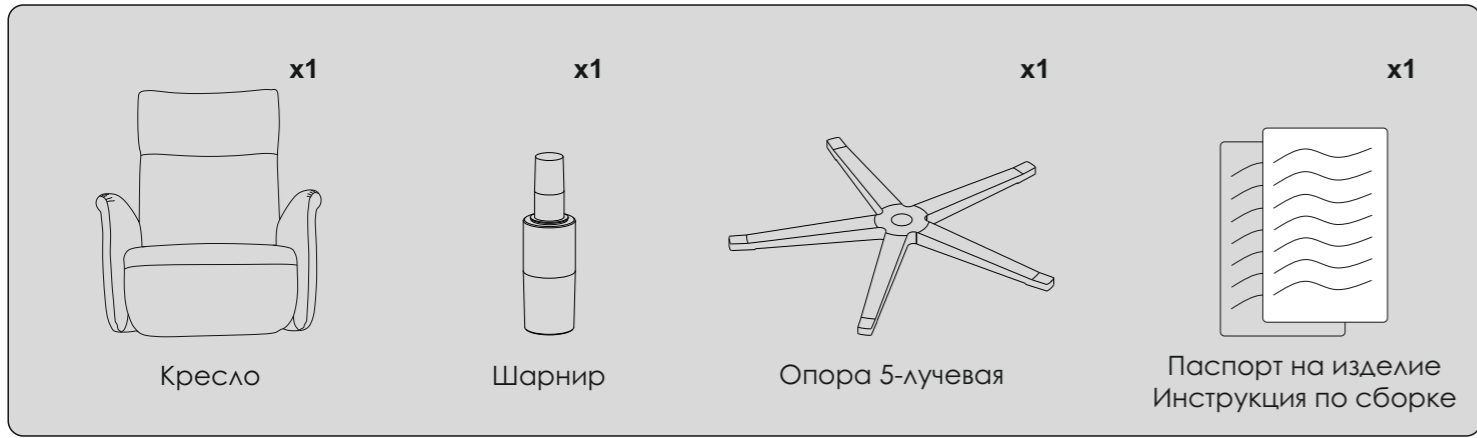
www.askona.ru

ЕАЭС № RU Д-РУ.КА01.В.28616.20

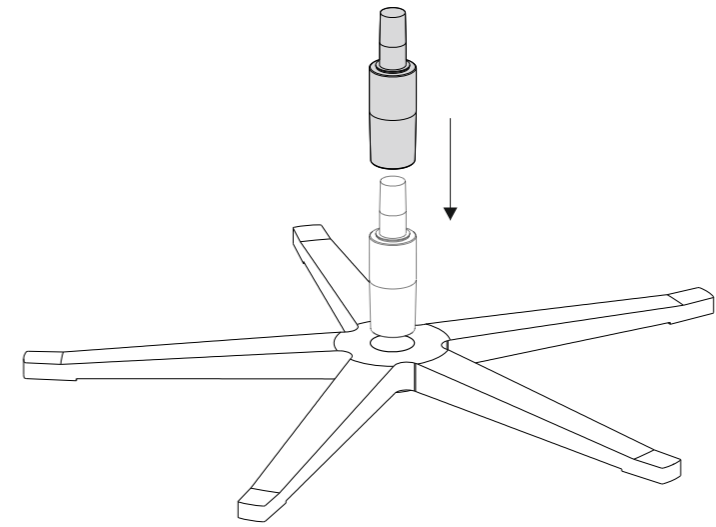
Диван соответствует ТУ 31.09.12.110-001-330501001-2019

Телефон горячей линии: 8-800-200-40-90, звонки по России бесплатные.

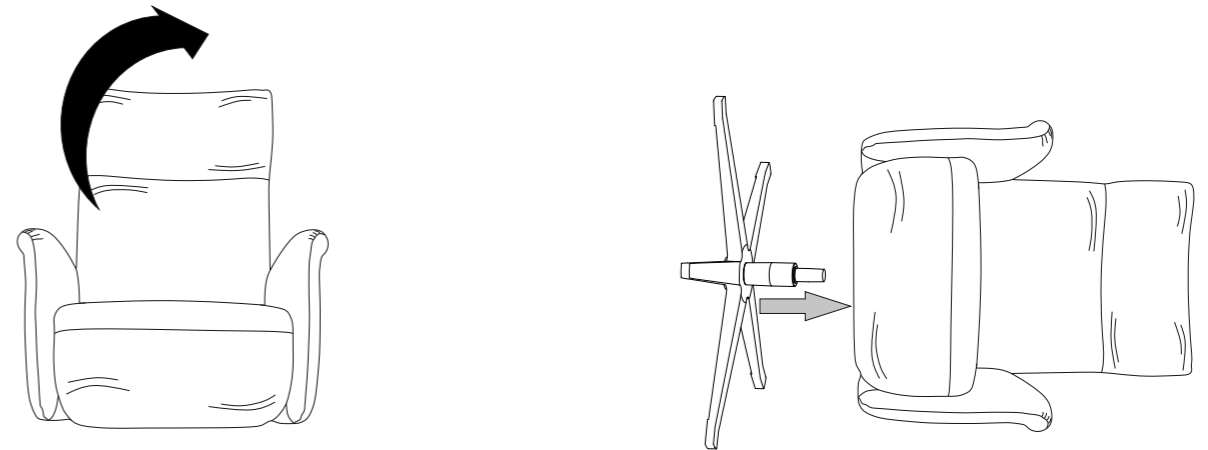
Комплектация кресла



1



2



3



макс. нагрузка 120 кг